

La piattaforma e-learning



Informazioni e strumenti principali

Tipologia di corsi attivabili

Pubblico

Disponibile per tutti gli utenti:
non è richiesta la registrazione,
l'iscrizione al corso è facoltativa.

Protetto

Disponibile solo per utenti con un Account:
la registrazione è obbligatoria,
l'iscrizione al corso è facoltativa.

Privato

Disponibile solo per utenti con un Account e con la richiesta
d'iscrizione approvata dal Docente:
sono richiesti il login e l'iscrizione.

Requisiti consigliati per il Personal Computer

Hardware

- Computer dotato di:
 - processore 386, 128 Mb RAM o superiore
 - almeno 10 Mb di spazio su disco per il materiale da scaricare
 - casse audio
 - collegamento alla rete Internet (si consiglia una linea ADSL)
 - stampante (facoltativa)

Software

- Browser Web
ti consigliamo di aggiornare il tuo browser alla versione più recente.
- Materiale di supporto
Generalmente i file saranno in formato *.pdf*, leggibili quindi con [Acrobat Reader](#)


Accesso alla piattaforma on-line

<http://elearning.unistrasi.it>

Inserire nei campi “nome login” e “password”
i codici di accesso che sono stati forniti

Login

Login	Nuovo Utente
<p>Inserire Nome Login e Password scelte per l'accesso al sistema.</p> <p>Nome Login o Email</p> <input type="text"/>	<p>Se ancora non possiedi un account su questo sistema, puoi crearlo utilizzando il pulsante sottostante Registra.</p>
<p>Password</p> <input type="password"/>	
<input type="button" value="Login"/>	<input type="button" value="Registra"/>



Traduci in: [English](#) | Italiano

Accesso allo spazio on-line: strumenti standard

FAST - Progetto C³ : Home - Windows Internet Explorer

AT http://fast.unistrasi.it/atutor/index.php

FAST - Progetto C³ : Home

FAST - Progetto C³

La formazione del docente di italiano L2 in presenza e a distanza

Home Forum Glossario Materiali scaricabili Gestione

Home

Forum Glossario Materiali scaricabili Chat Domande Frequenti (FAQ)

collegamenti Test Elenco corsisti Gruppi [wiki]

Strumenti

Contenuti

Nascondi navigazione dei contenuti

Home

Utenti Collegati

Donatella Troncarelli

Gli Ospiti non sono elencati

Glossario

N/A

Vai all'Inizio

Cerca

Trova:

Tutte le parole

Qualsiasi parola

Cerca

Strumenti:

I Forum



Il forum è una sezione che permette ai membri del corso di comunicare in modo strutturato attraverso messaggi.

I forum possono essere creati anche per l'accesso esclusivo dei componenti di un gruppo.

All'interno di uno spazio on-line è possibile trovare 1 o più tipologie di forum differenti:

- Forum tecnico
- Forum generale
- Forum dei gruppi



Il **FORUM TECNICO** è usato per domande, dubbi e problemi di carattere tecnico relativi alla piattaforma.

Cliccando su “Iscrivi” ogni nuovo intervento inserito verrà segnalato al vostro indirizzo e-mail.

Forum

Forum	Numero di Discussioni	Numero di Interventi	Ultimo Messaggio
Forum del Corso			
Forum generale del corso [Iscrivi]	0	0	2007-07-26 12:47:40
Forum Condivisi			
Forum Tecnico [Iscrivi] L'utilizzo di questo forum è riservato alle problematiche tecniche generali dei corsi di formazione	20	60	2007-08-10 13:28:56
Forum Gruppi			
gruppo 1 [Iscrivi]	0	0	2007-07-26 12:54:57
gruppo 2 [Iscrivi]	0	0	2007-07-26 12:55:16






Uso del **FORUM TECNICO**

Per un corretto utilizzo del forum tecnico ogni intervento dovrà contenere:

- 1) il corso e/o modulo a cui siete iscritti
- 2) una descrizione dettagliata del problema
- 3) l'errore eventualmente ritornato dal sistema



Le segnalazioni incomplete o non pertinenti **verranno cancellate.**



Il **FORUM GENERALE** e i **FORUM GRUPPI** sono utilizzati per la realizzazione dei laboratori didattici.

n.b. I forum relativi ai gruppi sono visibili solo ai componenti del gruppo.

Forum

Forum	Numero di Discussioni	Numero di Interventi	Ultimo Messaggio
Forum del Corso			
Forum generale del corso [iscrivi]	0	0	2007-07-26 12:47:40
Forum Condivisi			
Forum Tecnico [iscrivi] L'utilizzo di questo forum è riservato alle problematiche tecniche generali dei corsi di formazione	20	60	2007-08-10 13:28:56
Forum Gruppi			
gruppo 1 [iscrivi]	0	0	2007-07-26 12:54:57
gruppo 2 [iscrivi]	0	0	2007-07-26 12:55:16



Strumenti: i Materiali scaricabili



Docenti, tutor e studenti possono condividere file usando l'area "Materiali scaricabili. In base ai diritti di accesso il suddetto spazio è distinto in:

File Corso – E' gestito dal docente o dal tutor, i documenti sono resi disponibili per il download ai membri del corso. I corsisti non possono inserire i propri file in questo spazio;

File Gruppo - i documenti condivisi sono disponibili per gli appartenenti al gruppo che possono usare questo spazio per inserire i propri file.

File personali – sono gestiti e sono visibili solo ed esclusivamente dall'utente che li ha inseriti.



Creare cartelle e aggiungere file

Per organizzare i materiali possono essere create delle cartelle, usando l'opzione "nuova cartella". Per aggiungere un nuovo file, con eventualmente una breve descrizione del contenuto, usare l'opzione "Nuovo file". E' possibile inserire un file da un hard drive (hard disk, penna USB ecc.) cliccando su Sfoglia

Home Forum Glossario **Materiali scaricabili** Gestione

Materiali scaricabili

[Nuovo File](#) [Nuova Cartella](#)

Spazio di lavoro: Files Corso

Posizione Cartella Attuale: [Home](#)

<input type="checkbox"/>	File \updownarrow	Autore	Revisioni	Commenti	Dimensione \updownarrow	Data \updownarrow
Non Trovato.						

Vai all'inizio

Glossario: N/A

Cerca

Trova:

Tutte le parole

Qualsiasi parola

Attenzione: selezionare prima lo spazio di lavoro corretto

Strumenti:

la Chat



La Chat ha due elementi fondamentali: il fatto che il dialogo avviene in tempo reale, e il fatto che il servizio può mettere facilmente in contatto persone senza limitazioni spaziali.

Il docente del corso può abilitare la “trascrizione” della chat. Se la trascrizione è abilitata, viene visualizzato un elenco nella pagina principale della chat, e ciascuna trascrizione può essere rivista con un semplice clic del mouse.



Preferenze:

Controllo Messaggi: intervallo di tempo per l'aggiornamento dei nuovi messaggi dal server (manuale, oppure ogni 5, 20, 60, 180 secondi)

Ordine Messaggi: i messaggi possono essere visualizzati dal più recente al meno recente o viceversa.

Modifica Preferenze | Esci

Elenco Utenti e Archivio

- [unistrasi](#) (Sono io)

Combinazioni Tasti

- Alt + C: vai a Componi Messaggio
- Invio: inserisci un messaggio
- Alt + R: Aggiorna Messaggi
- Alt + M: Vai ai Messaggi
- Alt + Q: Chiudi Chat

Componi Messaggio

Invia

Internet 100%

Strumenti:

i Collegamenti



E' un archivio di link a siti Web relativi al contenuto del corso.

La ricerca può essere effettuata per categoria o all'interno del titolo/descrizione del link.

collegamenti

[Nascondi](#) navigazione dei contenuti

Home

Trovati 3 risultati

Seleziona Categoria
Tutte le categorie

Cerca (Titolo, Descrizione)

Filtro Elimina Filtro

Titolo ↑↓	Categoria ↑↓	Descrizione ↑↓
Il linguaggio giovanile	seminario 23/24 agosto 2007	Guide di DADA.net sull'italiano e i dialetti
L'italiano lingua in continua evoluzione	seminario 23/24 agosto 2007	RAI International
La lingua degli SMS	seminario 23/24 agosto 2007	Corriere della Sera

[Vai all'Inizio](#)

Utenti Collegati

Docente UniStraSi

Gli Ospiti non sono elencati

Glossario

N/A

Cerca

Trova:

Tutte le parole

Qualsiasi parola

Cerca

Strumenti:

il Glossario



Nelle pagine del contenuto del corso possono essere inseriti termini definiti nel Glossario.

Tali termini sono identificati da un **?** inserito dopo la parola o la frase

[Home](#)[Forum](#)[Glossario](#)[Materiali scaricabili](#)

Domenica Agosto 19, 2007 - 16:32

presentazione del

Bisogno linguistico

Per bisogno linguistico si intende gli scopi e dalle mete per cui la lingua viene appresa, dai quali derivano i ruoli, le attività, i compiti che il discente dovrà compiere e svolgere con la lingua nella realtà extrascolastica.

Il primo **bisogno linguistico?**


quello di acquisire uno strumento per comunicare nella vita quotidiana. Ciò significa che, sia sul piano delle teorie linguistiche, sia sul piano delle metodologie didattiche, ci poniamo in una dimensione diversa rispetto all'insegnamento di una qualsiasi lingua straniera. Vale la pena sottolineare questo aspetto: l'italiano lingua due (L2) è da subito lingua di uso quotidiano e di scolarità, attraverso la quale esprimere

concetti, saperi, mentre la lingua ca all'interno di un curriculum apprendimenti e viene appresa i e modi controllati dalla scuola e d elettivi. Gli elementi da prendere

[zione dei contenuti](#)[1 presentazione del corso](#)[Utenti Collegati](#) studente corsi*Gli Ospiti non sono elencati*[Cerca](#)

Trova:

gli scopi e

 Internet 100%**B**

Bisogno linguistico

Per bisogno linguistico si intende gli scopi e dalle mete per cui la lingua viene appresa, dai quali derivano i ruoli, le attività, i compiti che il discente dovrà compiere e svolgere con la lingua nella realtà extrascolastica.

C

Community Counseling

approccio umanistico-affettivo di base psicologica in cui l'insegnante è un "consigliere" e l'apprendimento è un processo autodiretto che avviene in piccoli gruppi

Comportamentismo

teoria secondo cui la lingua si apprende con batterie di esercizi strutturali

Conoscenza del mondo (Vedi: [Conoscenza enciclopedica](#))

Conoscenza acquisita dall'individuo con l'esperienza, che utilizza nell'attività di comprensione linguistica.

Strumenti:

i Test



Per ogni corso possono essere resi disponibili dei test di valutazione e di autovalutazione.

Quando sono disponibili viene visualizzato un elenco cliccabile che rimanda automaticamente al test stesso.

I tipi di test attualmente disponibili sono:

- vero/falso
- scelta multipla
- risposta multipla
- likert
- matching (semplice e grafico)
- ordinamento
- risposta aperta

Strumenti:

eWIKI



Un **wiki** è un una collezione di documenti ipertestuali, dove ciascuno dei suoi utilizzatori può aggiungere contenuti ma anche modificare i contenuti esistenti inseriti da altri utenti.

Un wiki permette di scrivere collettivamente dei documenti usando un web browser.

Una caratteristica distintiva della tecnologia wiki è la facilità con cui le pagine possono essere create e aggiornate. Generalmente, non esiste una verifica preventiva sulle modifiche, e la maggior parte dei wiki è aperta a tutti gli utenti.

FrontPage

ISTRUZIONI PER IL LABORATORIO DI SCRITTURA CONDIVISA

- o clicca sul link del gruppo a cui appartieni, poi
- o clicca su [EditThisPage](#) per modificare il contenuto della pagina, quindi
- o salva il lavoro cliccando su "salva"

[- GRUPPO 1 -](#)

[- GRUPPO 2 -](#)

[- GRUPPO 3 -](#)

EditThisPage ' - GRUPPO 1 - '

It is [GoodStyle](#) to just start writing. With [WikiMarkup](#) you can style your text later.

<cognome>

Prima di scrivere o sovrascrivere
consultare il gruppo

Save

Preview

[CancelEditing](#)

[RecentChanges](#)

last changed on Sun Aug 19 18:59:54 2007

[Page Control](#) [RSS/Atom](#) [Attachments](#) [PageCalendar](#)
[PageTour](#)

Casella Postale

La casella postale interna alla piattaforma, è usata per inviare messaggi agli altri utenti del corso.

Dall'elenco dei messaggi in arrivo si può aprire il singolo messaggio cliccando sul campo evidenziato.

Casella Postale

La mia pagina iniziale Vai Ritorna all'area di amministrazione |  **uniStraSi** | **Casella Postale** | Cerca | Guida | Esci

La mia pagina iniziale » Aula Web - Italiano Bancario » Casella Postale

FAST - Progetto C³
Aula Web - Italiano Bancario

Home Gestione

Centro F.A.S.T.
Università per Stranieri di Siena

Lunedì Agosto 20, 2007 - 10:46

Casella Postale | **Invia Messaggio**

Casella Postale

Nascondi

	Da	Oggetto	Data
Risposto	IoanaRuxandra Filip	Malfunzionamento test	Lunedì, 18 Giu 2007 - 08:50
	Donatella Troncarelli	Re: FW: messaggio	Sabato, 2 Giu 2007 - 00:00
	Corina Chiran	domanda	Martedì, 29 Mag 2007 - 11:50
Risposto	IoanaRuxandra Filip	Completamento testi	Venerdì, 4 Mag 2007 - 12:51
Risposto	Cecilia Ottonello	Allegato ?????	Lunedì, 23 Apr 2007 - 15:04
	Cristiana-Ioana Vasile	Progetto unicredit	Giovedì, 19 Apr 2007 - 11:55
	Vlad-Constantin Petraru	Errore	Lunedì, 16 Apr 2007 - 11:33
Risposto	Marta Graciela Carballo	RICHIESTA	Venerdì, 13 Apr 2007 - 02:19
Risposto	Sebastián Carricaberry	Richiesta	Giovedì, 12 Apr 2007 - 17:17
Risposto	María Quiroga	Lettera Prof. Luigi Cinque	Giovedì, 12 Apr 2007 - 16:58

Visualizza messaggio



Vai all'inizio

navigazione dei contenuti

Home

- 1 Uda 1 Corrispondenza: mail
- 2 Uda 2 Comunicazioni ufficiali
- 3 Uda 3 Decreto Ministeriale
- 4 Uda 4 L'opinione degli esperti
- 5 Uda 5 Accordo sui mutui
- 6 Preparazione al test intermedio
- 7 Uda 6 Circolare ABI
- 8 Uda 7 Banche italiane e banche straniere
- 9 Uda 8 Il fishing
- 10 Uda 9 Manuale operativo
- 11 Uda 10 Conversazioni telefoniche

Utenti Collegati

-  Daniela Simionescu
-  Docente UniStraSi

Gli Ospiti non sono elencati

Chi contattare in caso di difficoltà?

- **difficoltà dovute a cause tecniche**
(impossibilità di accesso, non funzionamento degli strumenti di lavoro o di comunicazione nell'ambiente di apprendimento, ecc.)



Forum tecnico

(se presente nello spazio on-line)

helpfast@unistrasi.it

(vedere su

<http://elearning.unistrasi.it>

come inviare le richieste di assistenza tecnica)

- **questioni relative ad aspetti didattici**
(attività, consegne, difficoltà a seguire i ritmi del gruppo ecc.) occorre rivolgersi al docente/tutor del modulo on-line



Forum di gruppo o forum generale

Casella di posta elettronica della piattaforma